


Universidad Autónoma de Baja California
Estado de situación financiera
Al 31 de marzo de 2015 y 31 de diciembre de 2014
(en miles de pesos)

	2015	2014		2015	2014
ACTIVO			PASIVO		
ACTIVO CIRCULANTE			PASIVO CIRCULANTE		
Efectivo y Equivalentes (NOTA 1-C, 2)	993,887	844,726	Cuentas por Pagar a Corto Plazo (NOTA 12)	126,101	114,604
Derechos a Recibir Efectivo o Equivalentes (NOTA 3)	181,635	161,405	Pasivos Diferidos a Corto Plazo (NOTA 13)	51,599	67,854
Derechos a Recibir Bienes o Servicios (NOTA 4)	4,670	3,062	Provisiones a Corto Plazo	51,320	3,964
Inventarios (NOTA 5)	10,256	10,122	Otros Pasivos a Corto Plazo	1,051	806
Almacenes (NOTA 6)	<u>12,965</u>	<u>14,281</u>	<i>Total de Pasivos Circulantes</i>	<u>230,071</u>	<u>187,228</u>
<i>Total de Activos Circulantes</i>	1,203,413	1,033,596	PASIVO NO CIRCULANTE		
Activo No Circulante			Cuentas por Pagar a Largo Plazo (NOTA 14)	9,646	10,102
Inversiones financieras a Largo Plazo (NOTA 7)	609,921	605,601	Provisiones a Largo Plazo (NOTA 15)	<u>479,394</u>	<u>479,394</u>
Derechos a Recibir Efectivo o Equivalentes a Largo Plazo (NOTA 8)	853	853	<i>Total de Pasivos No Circulantes</i>	489,040	489,496
Bienes Inmuebles, Infraestructura y Construcciones en Proceso (NOTA 9)	4,499,686	4,489,014	Total de Pasivo	719,111	676,724
Bienes Muebles (NOTA 9)	1,824,704	1,782,851	HACIENDA PÚBLICA / PATRIMONIO		
Activos Intangibles	5,982	5,699	Hacienda Pública/Patrimonio Contribuido		
Depreciación, Deterioro y Amortización Acumulada de Bienes (NOTA 9)	(3,425,780)	(3,429,210)	Aportaciones	1,794,298	1,793,827
Otros Activos no Circulantes (NOTA 10)	<u>7,605</u>	<u>7,605</u>	Donaciones de Capital	6,091	6,091
<i>Total de Activos No Circulantes</i>	3,522,971	3,462,413	Hacienda Pública/Patrimonio Generado		
Total de Activo	<u><u>4,726,384</u></u>	<u><u>4,496,009</u></u>	Resultado de Ejercicio (Ahorro/Desahorro)	187,969	24,706
			Resultado de Ejercicios Anteriores	1,280,749	1,256,495
			Revalúos	<u>738,166</u>	<u>738,166</u>
			<i>Total de Hacienda Pública/Patrimonio</i>	4,007,273	3,819,285
			Total de Pasivo y Hacienda Pública/Patrimonio	<u><u>4,726,384</u></u>	<u><u>4,496,009</u></u>

	2015	2014
Cuentas de Orden (NOTA 22)	\$1,988,781	\$1,997,051

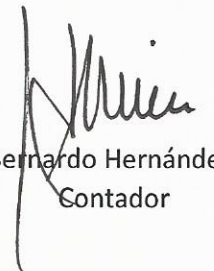

Dr. Víctor Manuel Alcántar Enriquez
Tesorero


C.P.C. Bernardo Hernández Cortez
Contador

Universidad Autónoma de Baja California
Estado de actividades
 Del 1 al 31 de marzo de 2015 y del 1 de enero al 31 de diciembre de 2014
 (en miles de pesos)

INGRESOS Y OTROS BENEFICIOS	2015	2014
<i>Ingresos de la Gestión</i>		
Ingresos por venta de bienes y servicios (NOTA 19)	236,823	932,150
<i>Transferencias, Asignaciones, Subsidios y Otras ayudas</i>		
Transferencias, Asignaciones, subsidios y otras ayudas (NOTA 20)	773,892	2,707,433
<i>Otros Ingresos y Beneficios (NOTA 19)</i>		
Ingresos financieros	8,192	58,243
Otros ingresos y beneficios varios	<u>2,020</u>	<u>17,026</u>
Total de Ingresos	1,020,927	3,714,852
GASTOS Y OTRAS PERDIDAS (NOTA 21)		
<i>Gastos de funcionamiento</i>		
Servicios personales	687,773	2,673,233
Materiales y suministros	22,720	132,245
Servicios generales	94,610	659,944
<i>Transferencias, Asignaciones, Subsidios y Otras ayudas</i>		
Ayudas sociales	27,554	95,925
<i>Otros gastos y pérdidas extraordinarias</i>		
Estimaciones, depreciaciones, deterioros , obsolescencias y amortizaciones		121,122
Otros gastos	<u>301</u>	<u>7,677</u>
Total de Gastos y Otras pérdidas	832,958	3,690,146
 Ahorro/Desahorro neto del ejercicio	 <u>187,969</u>	 <u>24,706</u>



 Dr. Víctor Manuel Alcántar Enríquez
 Tesorero


 C.P.C. Bernardo Hernández Cortéz
 Contador

Universidad Autónoma de estado de Baja California
Estados de Flujos de Efectivo
Del 1 al 31 de marzo de 2015 y del 1 de enero al 31 de diciembre de 2014
(en miles de pesos)

	2015	2014
Flujos de Efectivo de las Actividades de Operación		
Origen		
Ingresos por Ventas de Bienes y Servicios	236,823	932,150
Transferecna, Asignaciones y Subsidios y Otras ayudas	773,892	2,707,433
Otros orígenes de operación	10,212	75,269
Aplicación		
Servicios Personales	(687,773)	(2,615,219)
Materiales y Suministros	(22,720)	(132,245)
Servicios Generales	(94,911)	(667,621)
Ayudas Sociales	(27,554)	(95,925)
Flujos de Efectivo de las Actividades de Operación	<u>187,969</u>	<u>203,842</u>
Flujos de Efectivo de las Actividades de Inversión		
Origen		
Otros (Inventarios y almacenes)	1,182	2,206
Aplicación		
Bienes Inmuebles y Muebles	(56,238)	(253,826)
Otros (Inversiones financieras)	(4,320)	(43,214)
Flujos netos de Efectivo por Actividades de Inversión	<u>(59,376)</u>	<u>(294,834)</u>
Flujo de Efectivo de las Actividades de Financiamiento		
Origen		
Incremento de otros pasivos	42,387	9,949
Disminución de Activos financieros		78,630
Aplicación		
Disminución de otros pasivos (Cambios patrimoniales)	19	434
Incremento de Activos Financieros	(21,838)	
Flujos netos de Efectivo por Actividades de Financiamiento	<u>20,568</u>	<u>89,013</u>
Incremento/Disminución Neta en el Efectivo y Equivalentes al Efectivo	149,161	(1,979)
Efectivo y Equivalentes al efectivo al Inicio del Ejercicio	<u>844,726</u>	<u>846,705</u>
Efectivo y Equivalentes al Efectivo al final del Ejercicio	<u><u>993,887</u></u>	<u><u>844,726</u></u>


 Dr. Víctor Manuel Alcántar Enríquez
 Tesorero


 C.P.C. Bernardo Hernández Cortez
 Contador